



# YAMAHA

## HS8S

パワードサブウーファー


8インチウーファーを採用し、150W出力のアンプ内蔵。  
HS5、HS7、HS8に最適化されたパワードサブウーファー

### 仕様

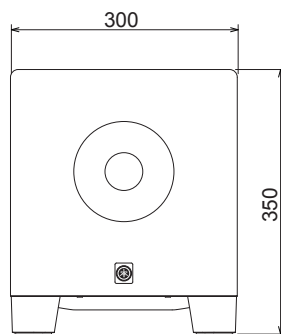
形式	バスレフ型パワードサブウーファー	
再生周波数帯域 (-10dB)	22Hz - 160Hz	
コンポーネント	LF	8" コーン
アンプ定格出力*	Total	150W
	LF	150W (4Ω)
最大出力音圧レベル(1m, THD+N=1%, Calculated)	103.0dB SPL	
入力コネクター (XLRとPhonelはパラレル接続)	XLR3-31 type (balanced) x2 Phone (balanced) x2	
出力コネクター	XLR3-32 type (balanced) x2 (L&R) XLR3-32 type (balanced) x1 (EXT SUB)	
入力インピーダンス	10k Ω	
出力インピーダンス	600 Ω	
入力感度	レベル：最大	-10dBu
	レベル：センター	+4dBu
最大入力レベル	+24dBu	
最大出力レベル	+24dBu	
コントロール	LEVEL コントロール PHASE スイッチ : NORM./REV. HIGH CUT コントロール: 80-120Hz LOW CUT コントロール: 80-120Hz LOW CUT スイッチ: ON/OFF	
電源電圧	AC100V・50/60Hz	
消費電力	70W	
寸法(W×H×D)・質量	300×350×389 mm・12.5kg	

\*=ダイナミックパワー

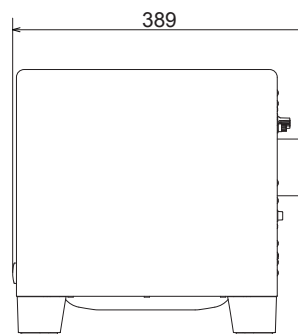
### ●外観図



上面図



正面図



側面図

SCALE: 1/10

(単位：mm)