



YAMAHA

HS71 / HS71W

パワードスタジオモニター

低域に6.5インチウーファー、高域に1インチドームを採用し、LF:60W + HF:35W、
トータル95Wのパワーアンプを内蔵。

別売スピーカーブラケットに対応したパワードスタジオモニター。

●仕 様

形式		バイアンプ2WAY バスレフ型パワードスタジオモニター
再生周波数帯域	(-10dB)	43Hz - 30kHz
	(-3dB)	55Hz - 24kHz
クロスオーバー周波数		2kHz
コンポーネント	LF	6.5" コーン
	HF	1" ドーム
アンプ定格出力*1	Total	95W
	LF	60W (4Ω)
	HF	35W (8Ω)
入力コネクタ(XLRとPhoneはパラレル接続)		XLR3-31 type (balanced) x1, Phone (balanced) x1
出力コネクタ		-
入力インピーダンス		10kΩ
出力インピーダンス		-
入力感度	レベル：最大	-10dBu
	レベル：センター	+4dBu
最大入力レベル		+24dBu
コントロール		LEVEL コントロール, EQ: HIGH TRIM スイッチ (+/- 2dB at HF) : ROOM CONTROL スイッチ (0/-2/-4 dB under 500Hz)
インジケータ		Power ON (White LED)
消費電力		55W
寸法・質量		210(W) × 332(H) × 284(D) mm ・ 8.7kg
色		HS71：黒(マンセル近似値 N-1.0) / HS71W：白(マンセル近似値 N-9.5)
付属品		取扱説明書, 電源コード, ブラケット取付用ネジ (2本)
梱包数量		1台
リギングポイント		M8x8 (2x4面：天面, 底面, 両側面)
別売オプション		バトンブラケットBBS251, シーリングブラケットBCS251, ウォールブラケットBWS251, ウォール/シーリングブラケットBWS50

*1 ダイナミックパワー

- ・スピーカーを横向きに設置しないでください。
- ・転倒・落下防止の為、本機を不安定な場所に置かないようにしてください。また滑りやすい机や台に置く場合は、必要に応じて滑り止め処置を施してください。
- ・ブラケットで設置する場合、壁、天井、接続金具(ボルト、ナット類)などは、スピーカーの重量に十分耐えられる強度のものか確認してください。

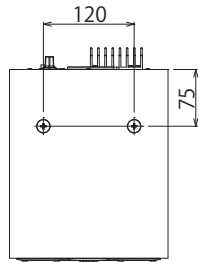


YAMAHA

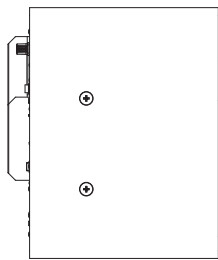
HS71 / HS71W

パワードスタジオモニター

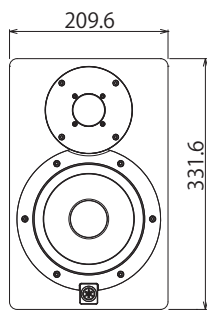
●外観図



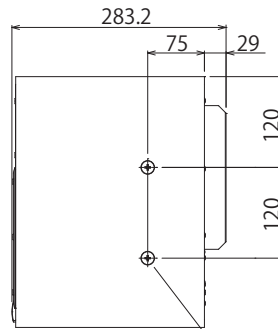
上面図



左側面図

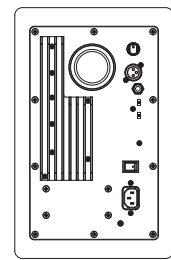


正面図

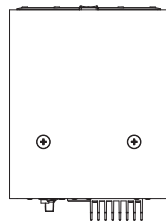


右側面図

8-M8



背面図



底面図

SCALE: 1/10

(単位:mm)

初版 2016年7月

Page 2 of 3



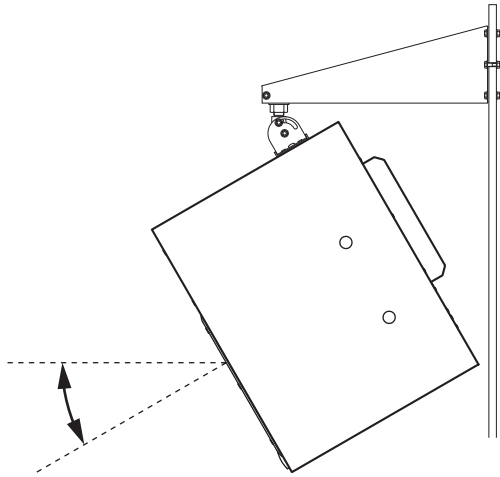
YAMAHA

HS71 / HS71W

パワードスタジオモニター

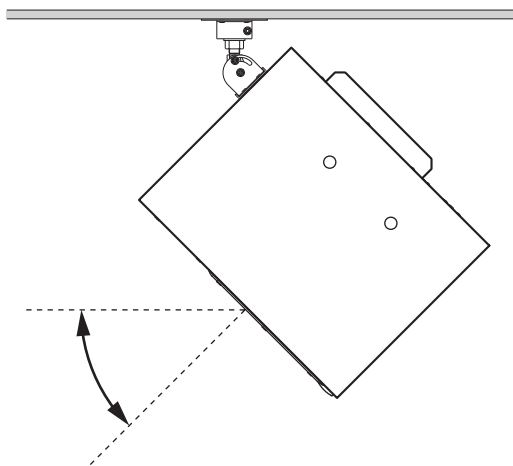
取付イメージ

【壁取付】



Bracket	Maximum tilt angle
BWS251-300	35°
BWS251-400	45°
BWS50-260	0°
BWS50-190	Not compatible

【天井取付】



Bracket	Maximum tilt angle
BCS251	45°
BWS50-260	30°
BWS50-190	