



YAMAHA

HS5I / HS5IW

パワードスタジオモニター

低域に5インチウーファー、高域に1インチドームを採用し、LF:45W + HF:25W、トータル70Wのパワーアンプを内蔵。

別売スピーカーブラケットに対応したパワードスタジオモニター。

●仕様

形式		バイアンプ2WAY バスレフ型パワードスタジオモニター
再生周波数帯域	(-10dB)	54Hz - 30kHz
	(-3dB)	74Hz - 24kHz
クロスオーバー周波数		2kHz
コンポーネント	LF	5" コーン
	HF	1" ドーム
アンプ定格出力*1	Total	70W
	LF	45W (4Ω)
	HF	25W (8Ω)
入力コネクタ(XLRとPhoneはパラレル接続)		XLR3-31 type (balanced) x1, Phone (balanced) x1
出力コネクタ		-
入力インピーダンス		10kΩ
出力インピーダンス		-
入力感度	レベル：最大	-10dBu
	レベル：センター	+4dBu
最大入力レベル		+24dBu
コントロール		LEVEL コントロール, EQ: HIGH TRIM スイッチ (+/- 2dB at HF) : ROOM CONTROL スイッチ (0/-2/-4 dB under 500Hz)
インジケータ		Power ON (White LED)
消費電力		45W
寸法・質量		170(W) × 285(H) × 222(D) mm ・ 5.5kg
色		HS5I : 黒 (マンセル近似値 N-1.0) / HS5IW : 白 (マンセル近似値 N-9.5)
付属品		取扱説明書, 電源コード, ブラケット取付用ネジ (2本)
梱包数量		1台
リギングポイント		M5x8 (2x4面: 天面, 底面, 両側面)
別売オプション		ウォール/シーリングブラケットBWS20, シーリングブラケットBCS20

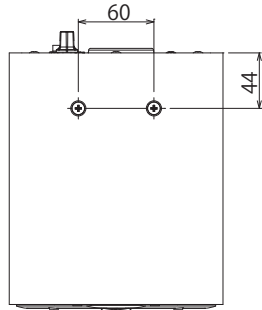
*1 ダイナミックパワー

・スピーカーを横向きに設置しないでください。

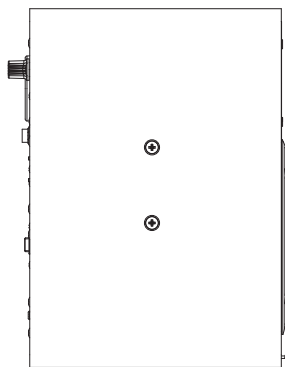
・転倒・落下防止の為、本機を不安定な場所に置かないようにしてください。また滑りやすい机や台に置く場合は、必要に応じて滑り止め処置を施してください。

・ブラケットで設置する場合、壁、天井、接続金具(ボルト、ナット類)などは、スピーカーの重量に十分耐えられる強度のものか確認してください。

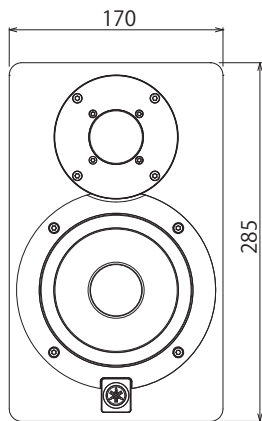
●外観図



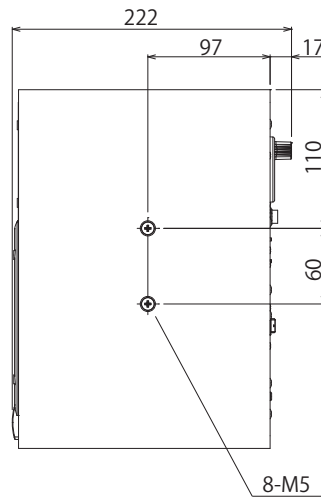
上面図



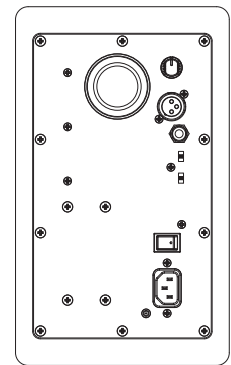
左側面図




正面図



右側面図



背面図



底面図



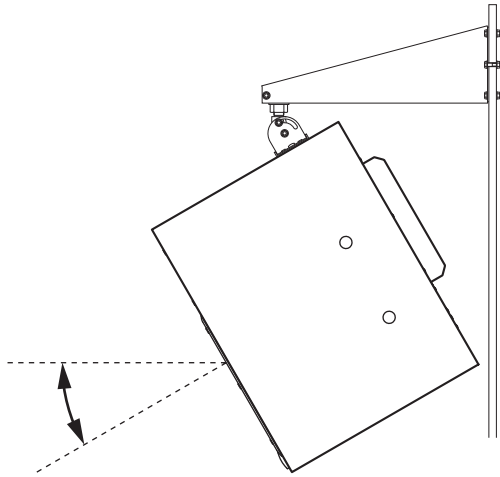
YAMAHA

HS5I / HS5IW

パワードスタジオモニター

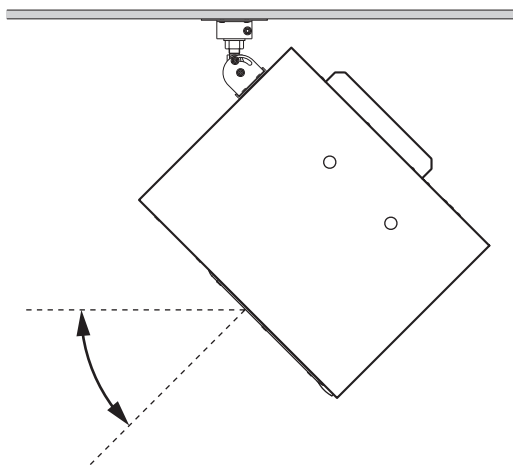
取付イメージ

【壁取付】



Bracket	Maximum tilt angle
BWS20-190	0°
BWS20-120	Not compatible

【天井取付】



Bracket	Maximum tilt angle
BCS20-210	20°
BCS20-150	
BWS20-190	
BWS20-120	